

# MDR-R10

## サービスマニュアル／ 補修部品表

Ver 1.1 2002.03

この資料に掲載されている  
表示価格は、消費税抜きです。

価格(税別) ¥360,000

発売 昭和63年(1988年)12月  
(受注開始)



### 概略仕様

- 形式 ——— ダイナミック型
- 仕様ユニット ———  $\phi 50\text{mm}$  ドーム型  
バイオセルローズ振動板
- インピーダンス ———  $40\Omega$
- 音圧感度 ———  $100\text{dB/mW}$
- 定格入力 ———  $300\text{mW}$
- 最大入力 ———  $1,000\text{mW}$
- 再生周波数帯域 ———  $20\sim 20,000\text{Hz}$
- コード ———  $3\text{m}$
- プラグ ——— ステレオ標準プラグ
- 重量 ——— 約 $400\text{g}$  (コード除く)
- 付属品 ———
  - ・ハードケース(1)
  - ・ワイピング・クロス(1)
  - ・イヤホン/ヘッドホン・クリーニングティッシュ(1)
  - ・コンタクト・クリーニングティッシュ(1)
  - ・取扱説明書(1)
  - ・保証書(1)
  - ・サービス窓口、ご相談窓口のご案内(1)

本機の仕様および外観は、  
改良のため予告なく変更することがありますが、ご了承ください。

・保証書は、必ず所定の事項を記入の上、お客様に  
お渡しください。

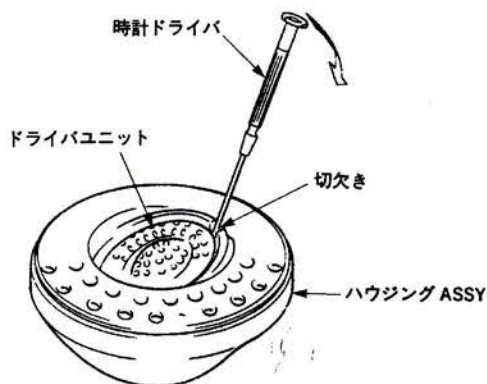
9-953-757-02  
2002C0400-1  
© 2002.03

ソニー株式会社  
パーソナルオーディオカンパニー  
発行：ソニーエンジニアリング株式会社

ステレオヘッドホン  
**SONY**®

## 1. 外し方

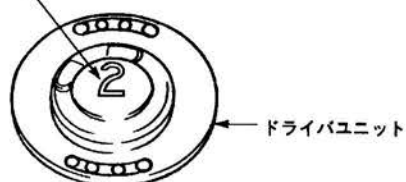
## 【ドライバユニットの外し方】



## 【ドライバユニット交換時の注意】

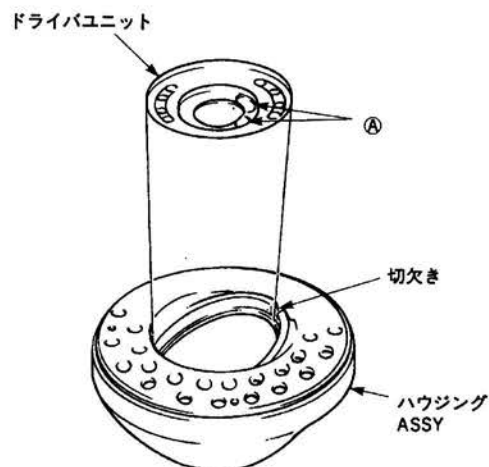
ドライバユニットには図のように 1, 2, 3, 4 のいずれかの番号がついています。交換時は下表を参照して下さい。

番号	部品コード
1	1-505-100-11
2	1-505-100-41
3	に L, R 同時に交換する
4	1-505-100-41



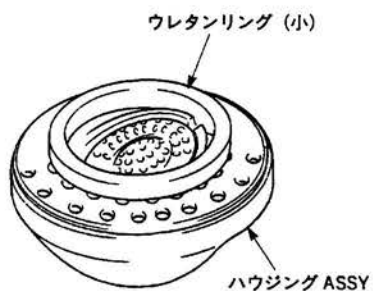
## 【ドライバユニットの取付け方】

ドライバユニットの④部を切欠きに向けて取付ける。



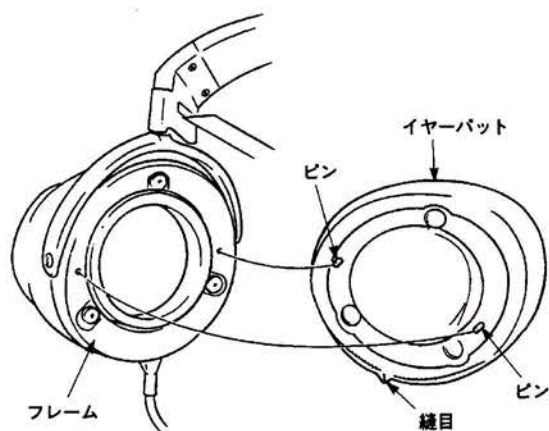
## 【ウレタンリング (小) の取付け方】

ウレタンリング (小) はハウジング ASSY の穴を図のようにおおよう取付ける。



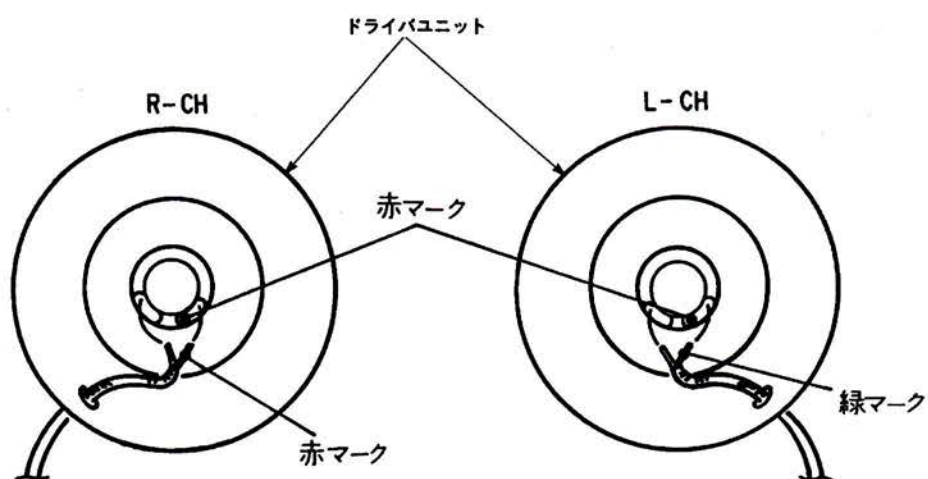
## 【イヤerpットの取付け方】

- ・フレームをアルコールで拭く。
- ・イヤerpットの縫目を下に向けてピン 2ヶ所をフレームの穴に入れ取付ける。



## 2. ダイアグラム

【結線図】



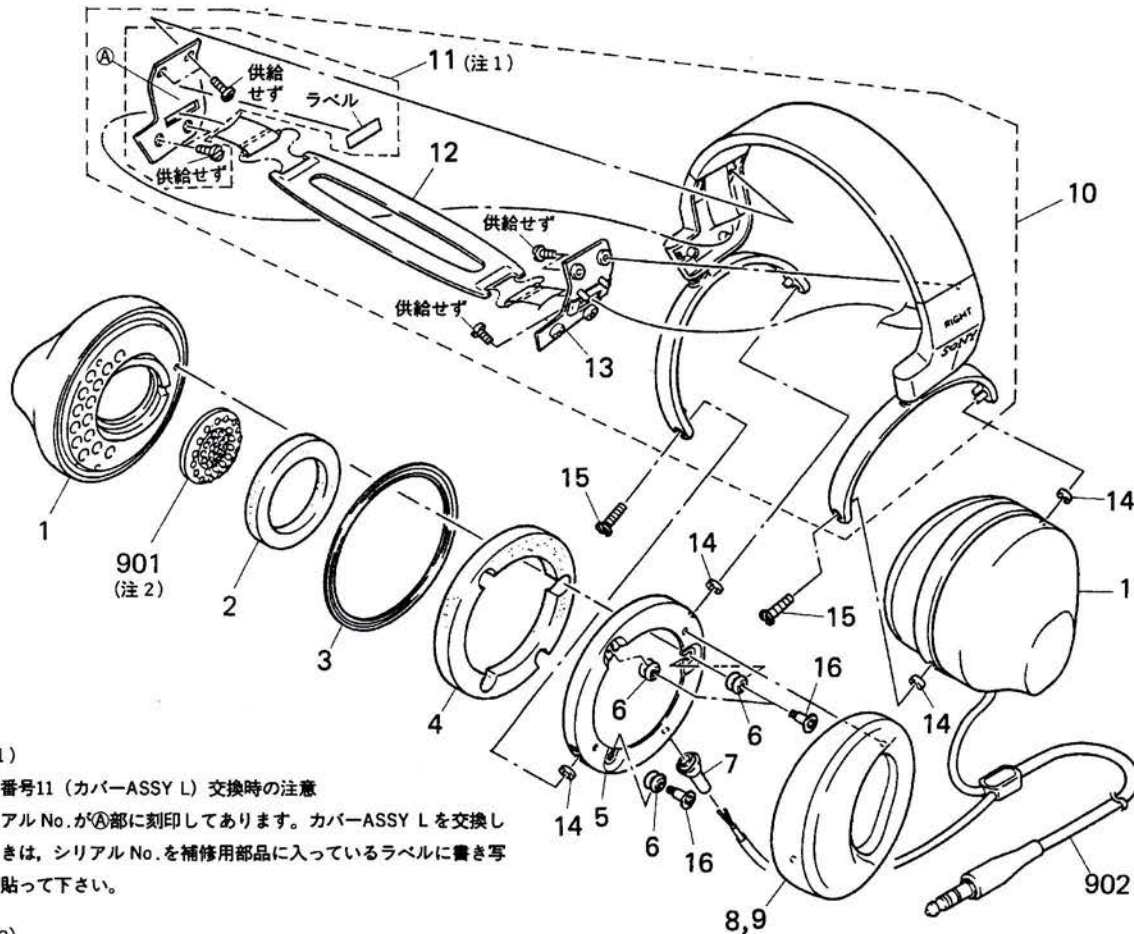


## 3. 分解図/部品表

## 【使用上の注意】

- 組立部品の構成部品は備考欄に図面番号で示します。
- ★印の部品は常備在庫しておりません。
- 分解図中の機構部品で、図面番号のない部品は供給しません。

- XX, -Xは標準化部品のため、セットに付いている部品と異なる場合があります。



(注1)

図面番号11 (カバーASSY L) 交換時の注意

シリアル No. がⒶ部に刻印してあります。カバーASSY Lを交換したときは、シリアル No. を補修用部品に入っているラベルに書き写して貼って下さい。

(注2)

図面番号901を交換する時は2ページのドライバユニット交換時の注意を参照して下さい。

図面番号	部品コード	部 品 名	備考
1	X-2356-312-1	ハウジング ASSY	
2	2-116-074-01	ウレタン リング (シヨウ)	
3	2-116-052-01	スクリーン	
4	2-116-075-01	ウレタン リング (タ"イ)	
5	2-116-061-01	フレーム	
6	4-908-755-11	インシレータ 2001	
7	2-116-054-01	フ"ツシンク"	
8	2-116-077-01	イヤ- ハ"ット" (L)	
9	2-116-078-01	イヤ- ハ"ット" (R)	
10	X-2356-311-1	ヘッド ハ"ット" ASSY	
11	X-2356-310-1	カバー ASSY L	
12	2-116-056-01	ガスヘンタ"	
13	X-2356-308-1	カバー ASSY R	
14	3-307-390-00	ローディング ハ"ネ フ"ツシ	
15	2-116-067-01	シャフト A (フレーム)	
16	4-920-209-01	タ"ンツキ ネジ" (インシレータ)	

部品コード	部 品 名	備考
2-116-082-01	ケース	
*2-116-083-01	カバー	
*2-116-093-01	コネクタ	
3-750-242-01	トリップカギ セツメイシヨ	

図面番号	部品コード	部 品 名	備考
901	1-505-100-11	ドライバ ユニツト (1)	
	1-505-100-41	ドライバ ユニツト (4)	
902	1-574-583-11	フ"ラク" ツキ ユニツト	